

INFORME FINAL



PROMAGRA

25 – 26 Y 27 DE MAYO DE 2016

ACTIVIDADES

	META	REALIZADO	% CUMPLIMIENTO
VISITAS DE ASESORÍA VETERINARIA	423	423	100
VISITAS DE ASESORÍA AGRONÓMICA	340	327	96,2
			98,3



ACTIVIDADES

	META	REALIZADO	% CUMPLIMIENTO
CHARLAS TÉCNICAS	3 (>50%)	2 (50,2%)	66,6
GIRAS TÉCNICAS	1 (SUJETA A REALIZACIÓN INIA)	0 (INIA NO REALIZÓ)	0
			66,6



ACTIVIDADES

	META	REALIZADO	% CUMPLIMIENTO
PAGINA WEB	Mantenición	Al día	100
FICHAS TÉCNICAS	3	3	100
			100



METAS PRODUCTIVAS

Aumentar Producción
de Litros de leche x
Ha

26/62
41,94 %

Aumentar Producción
de Litros de Leche x
Vaca Masa

2/14
14,29 %

Aumentar el % de
MG

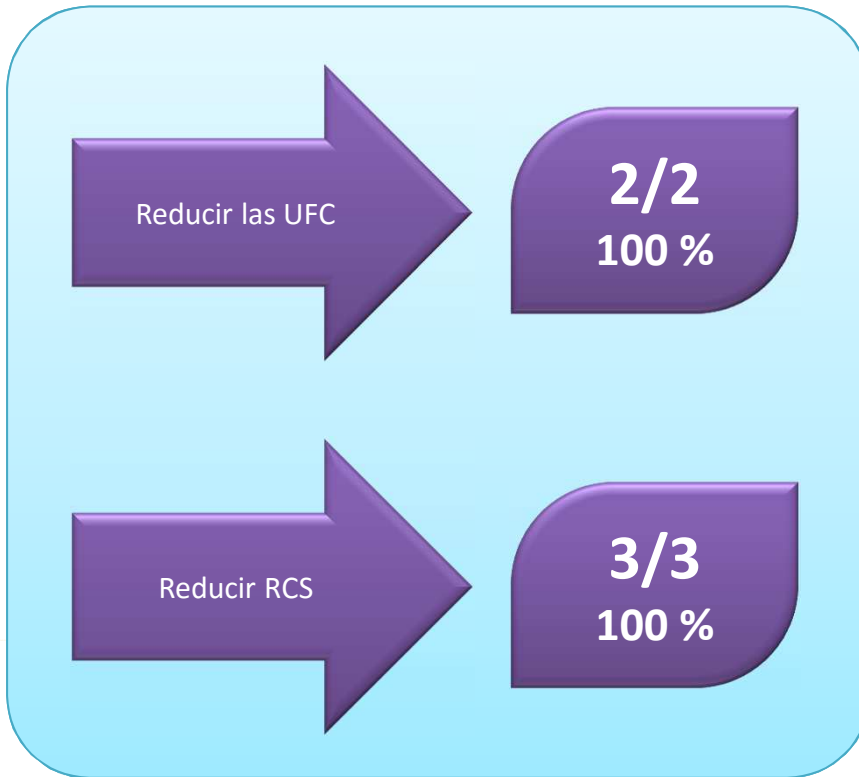
2/2
100 %

Aumentar el % de
Prot

1/1
100 %

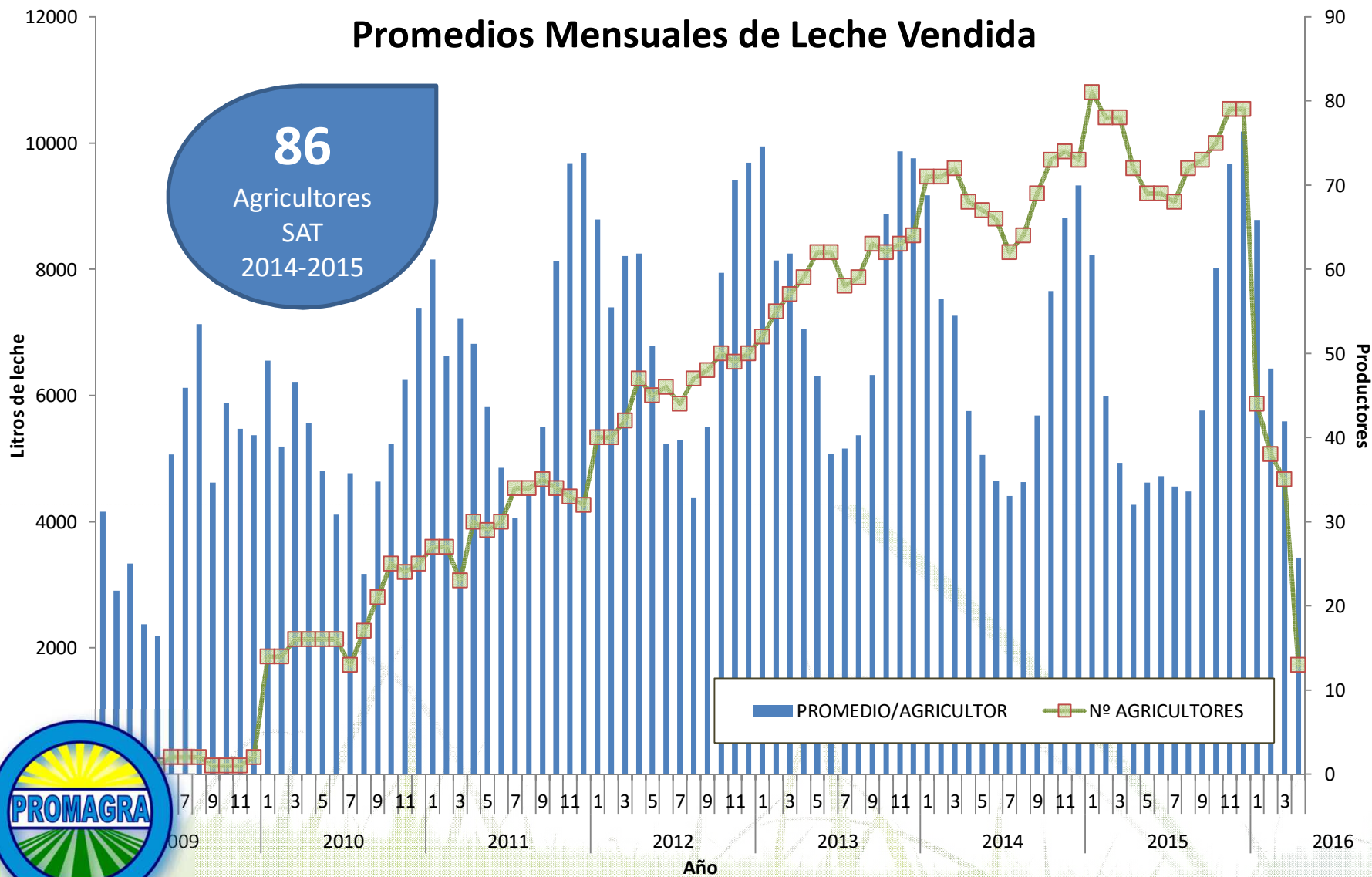


METAS PRODUCTIVAS



INDICADORES PRODUCTIVOS

Promedios Mensuales de Leche Vendida



INDICADORES PRODUCTIVOS



INDICADORES PRODUCTIVOS

Sobre el porcentaje de Variación 2014 -> 2015
(Sólo con información completa)

Variación en Promedio Anual de Ventas	-11,9%	Mantienen o suben	31	36,5%
		Bajan	54	63,5%

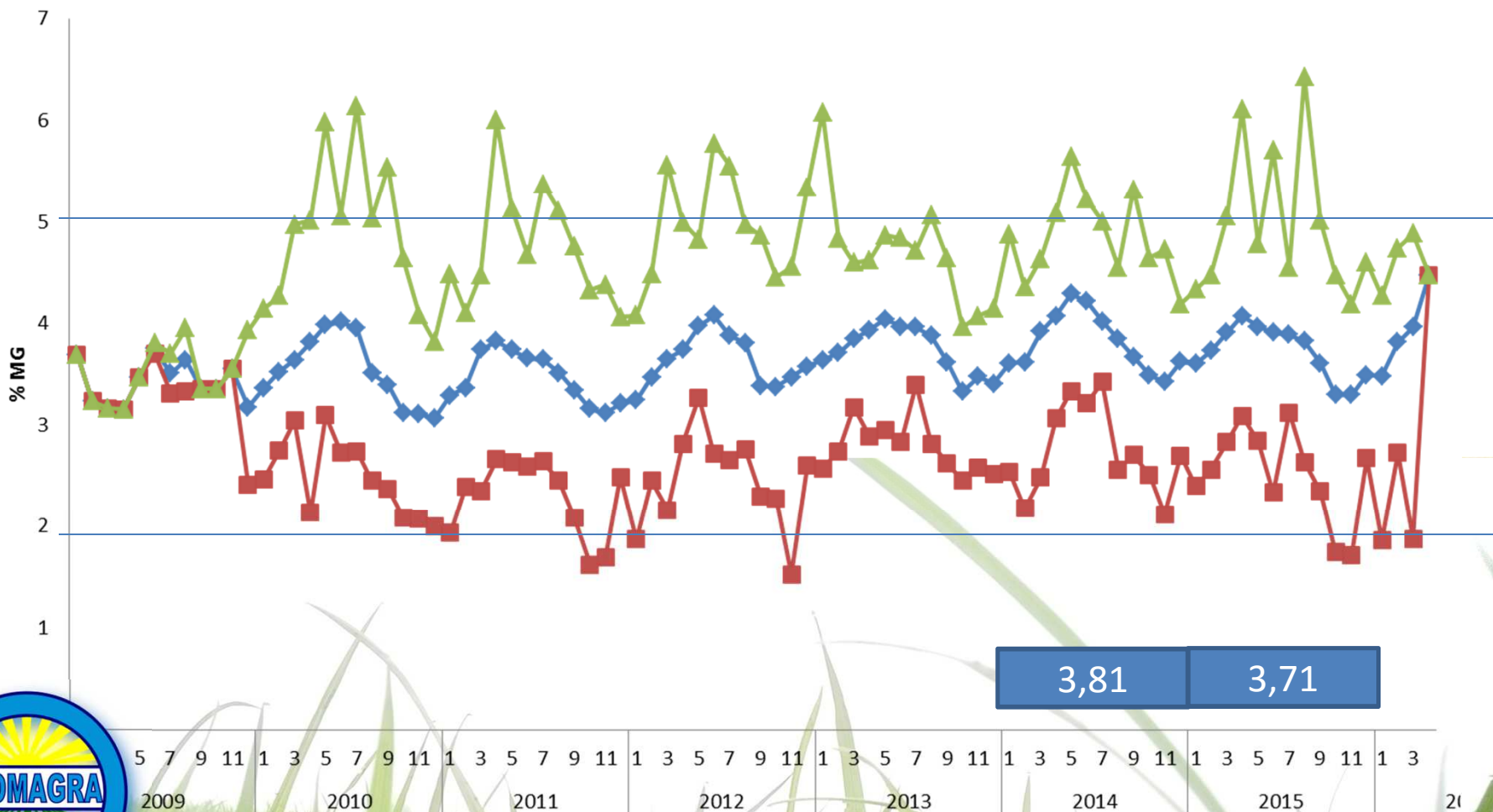
NOMBRE	APELLIDO	2014	2015	Diferencia	%
		21.903	23.650	1.747	8,0%
		135.365	141.628	6.263	4,6%
		133.675	149.973	16.298	12,2%
		56.711	57.674	963	1,7%
		381.400	418.488	37.088	9,7%
		191.999	223.143	31.144	16,2%
		20.391	20.772	381	1,9%
		17.340	36.050	18.710	107,9%
		75.134	91.155	16.021	21,3%
		42.307	62.445	20.138	47,6%
		25.375	49.276	23.901	94,2%
		70.068	98.844	28.776	41,1%
		218.058	233.761	15.703	7,2%
		64.843	69.485	4.642	7,2%
		78.548	85.246	6.698	8,5%
		135.488	141.513	6.025	4,4%
		92.962	105.795	12.833	13,8%
		48.395	98.067	49.672	102,6%
		126.514	150.188	23.674	18,7%
		6.008	8.710	2.702	45,0%

- Ajustes de Carga Animal
- Reemplazo de vacas viejas por vacas primíparas
- Mantienen cultivos suplementarios
- Aumento en superficie fertilizada y praderas de ballicas



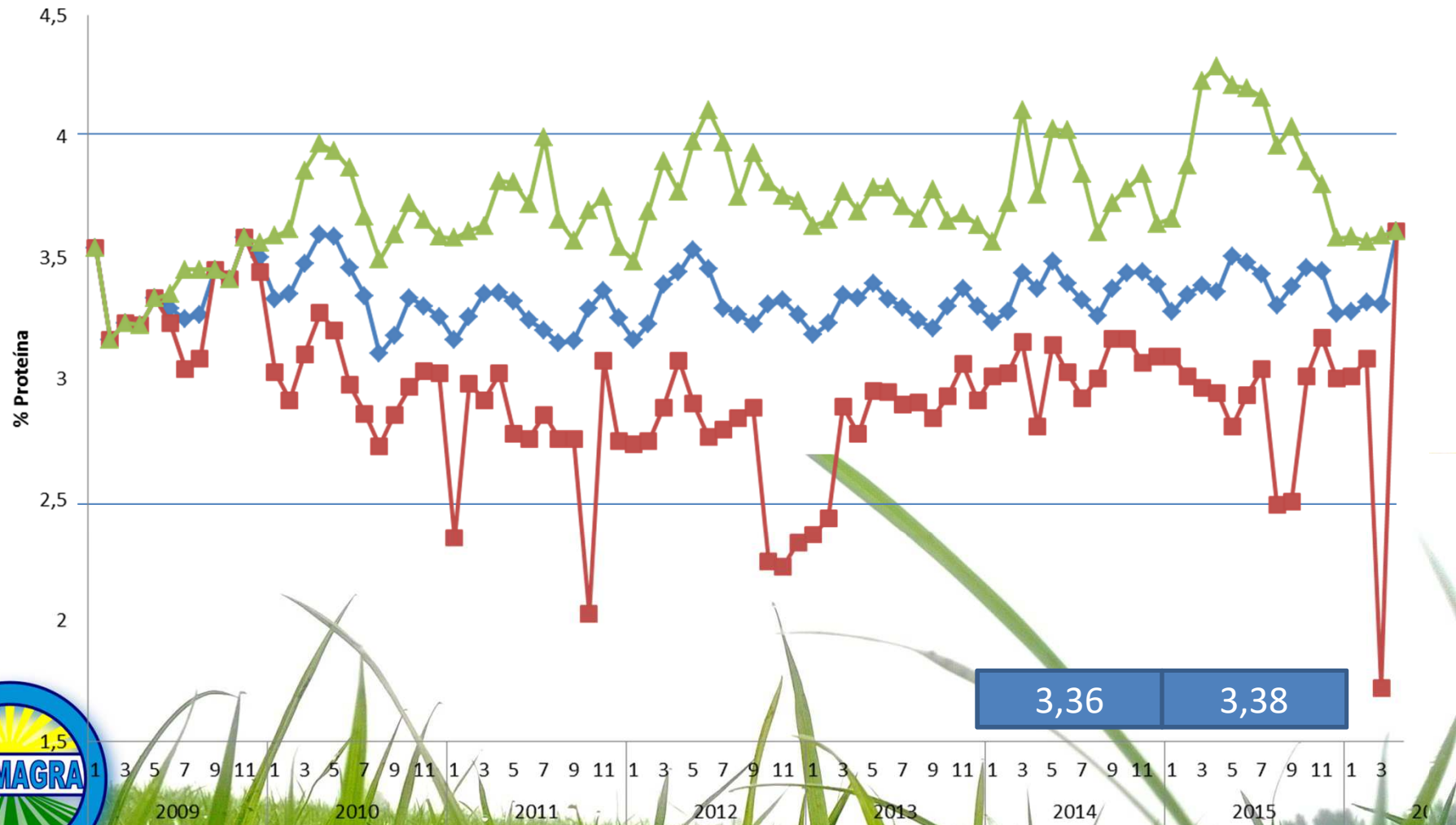
INDICADORES PRODUCTIVOS

Mínimo, Promedio y Máximo de % de MATERIA GRASA en Leche por Productor



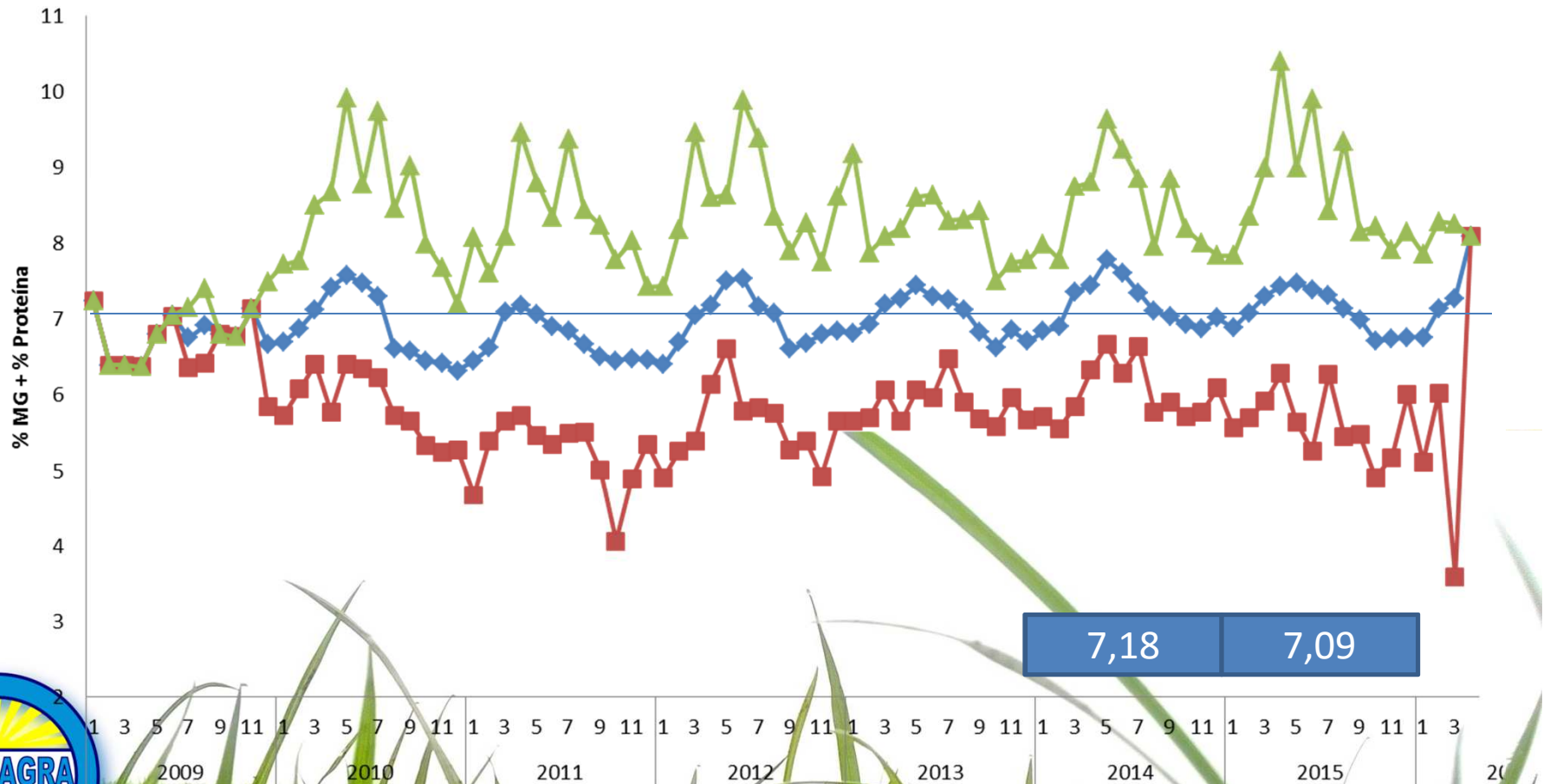
INDICADORES PRODUCTIVOS

Mínimo, Promedio y Máximo de PROTEÍNA en Leche por Productor



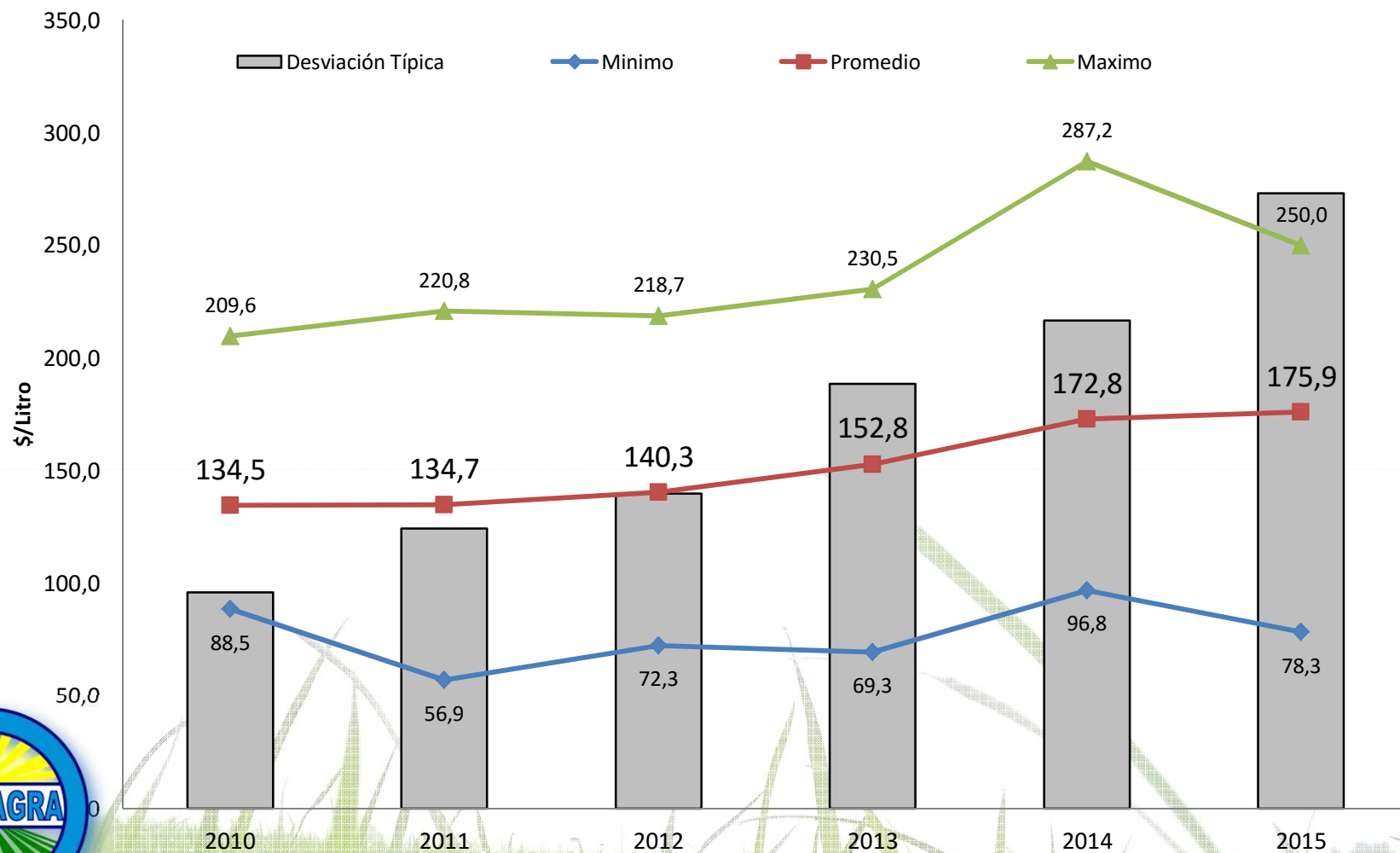
INDICADORES PRODUCTIVOS

Mínimo, Promedio y Máximo de SUMA DE SÓLIDOS en Leche por Productor



INDICADORES PRODUCTIVOS

Evolución histórica de precios nominales



INFORME FINAL



PROMAGRA

25 – 26 Y 27 DE MAYO DE 2016